

사람이 중심인 서구  
행복을 만드는 희망도시로!



2014 인천아시아경기대회  
2014. 9. 19 ~ 10.4  
평화의 숨결, 아시아의 미래!

# 서구의 2014 ■■■ 살림살이

주요와 남만이 함께 올든 곳 **정서진**



SEO-GU  
INCHEON METROPOLITAN CITY

2014

衆心成城

SEO-GU

1. 일반 현황

2. 서구의 미래

3. 2014년 서구 예산규모

4. 세입 현황

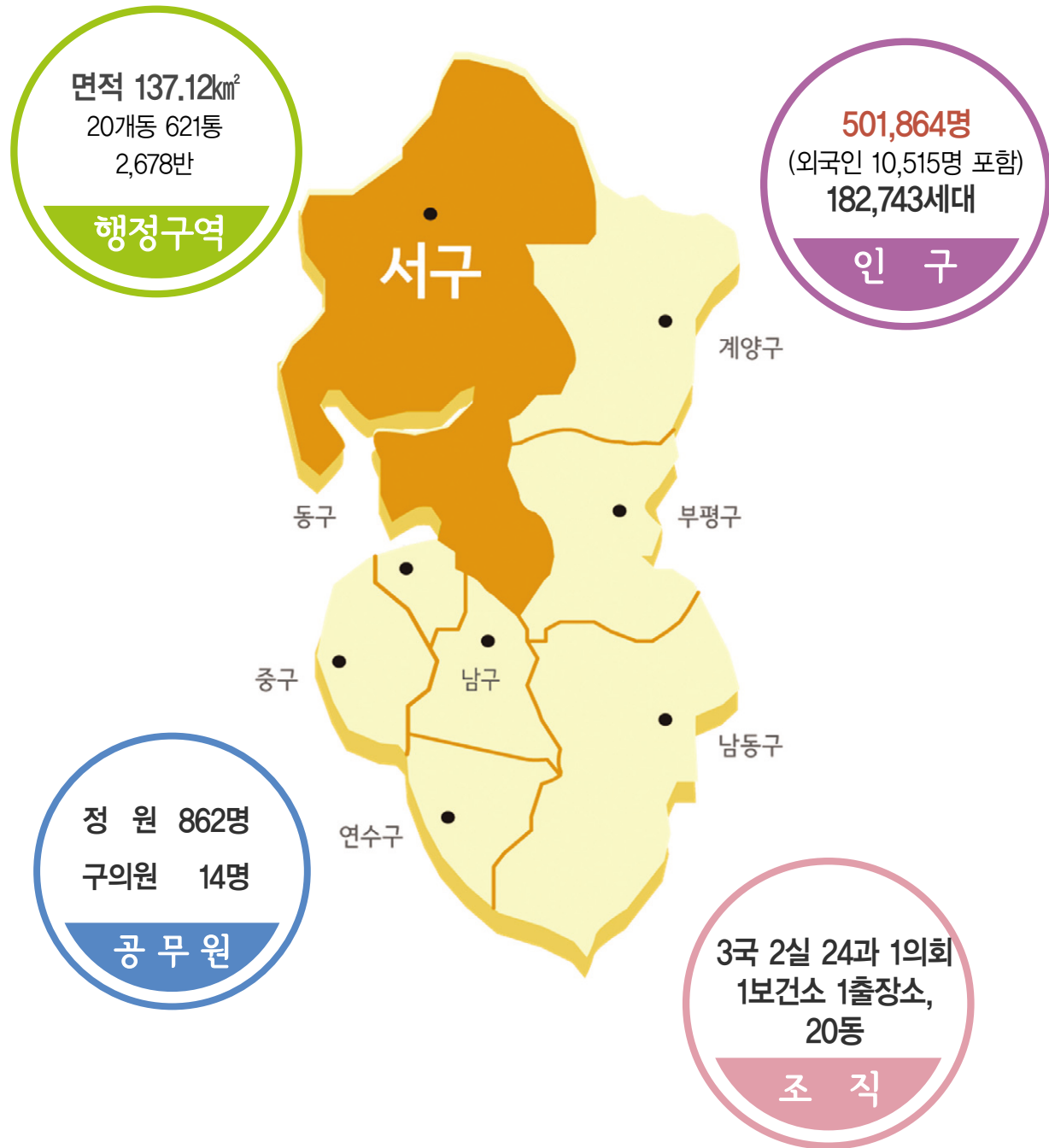
5. 한눈에 보는 2014년 서구 예산

6. 건전재정 운영

7. 서구 주민참여예산제도

# 1 일반현황

서구의 현재 (2014. 2.28 현재)



# 2 서구의 미래

## 첨단산업물류거점도시

경인항 · 북항 · 산업단지 및 인천국제공항철도(KTX)

## 복합기능의 국제도시

청라국제도시 및 루원시티 조성사업



## 문화 · 관광 · 체육도시

2014, AG주경기장 조성 및 정서진 연계 개발

## 쾌적한 주거환경도시

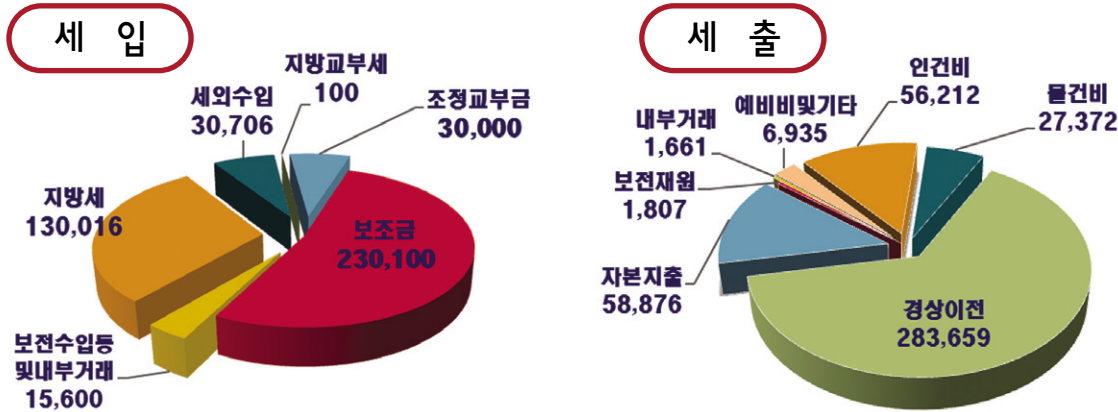
검단신도시 개발 및 구획정리 사업 저층주거지 관리사업 등 원도심 재생

### 3 2014년 서구 예산 규모

단위 : 백만원

총계 : 454,818백만원(65,934백만원 증, 16.9% 증, 16.9%) ※ 재정자립도 : 36.8%

일반회계 : 436,522백만원(17.5% 증)



특별회계 : 18,296 백만원(4.1% 증)

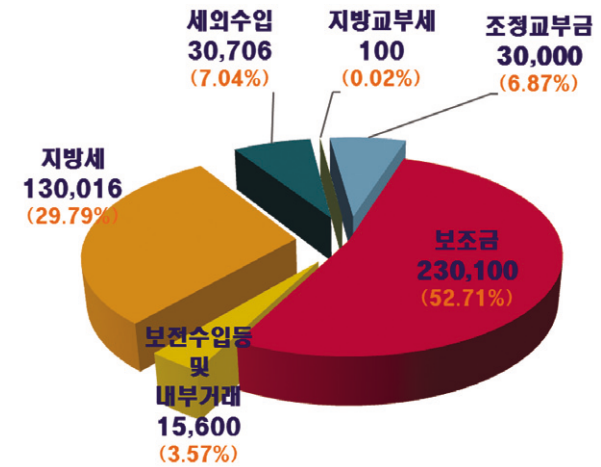
회 계 별	2014년	2013년	증감	%	비 고
합 계	18,296	17,572	724	4.1	
발전소주변지역 지원사업	4,903	2,656	2,247	84.6	
의료급여기금	423	376	47	12.5	
기반시설	27	19	8	42.8	
주차장	4,737	4,709	28	0.6	
경서지구토지구획정리	34	21	13	63.9	
경서2구역도시개발사업	634	22	612	2,730.2	
경서3구역도시개발사업	112	145	△33	△22.6	
검단1지구도시개발사업	100	1,365	△1,265	△92.7	
원당지구도시개발사업	100	1,161	△,061	△91.4	
당하지구도시개발사업	100	0	100	순증	
지하수관리특별회계	158	130	28	21.3	
폐기물처리시설 설치비용	6,968	6,968	0	0.0	

※ 2013년 대비 16.9% 증가된 것으로 보이지만, 사회복지 예산이 전년대비 25.36%(479억원) 증가하여 주요 증가 원인은 사회복지비 증가임.

### 4 세입 현황

세입현황

단위 : 백만원



구별자체 세입현황

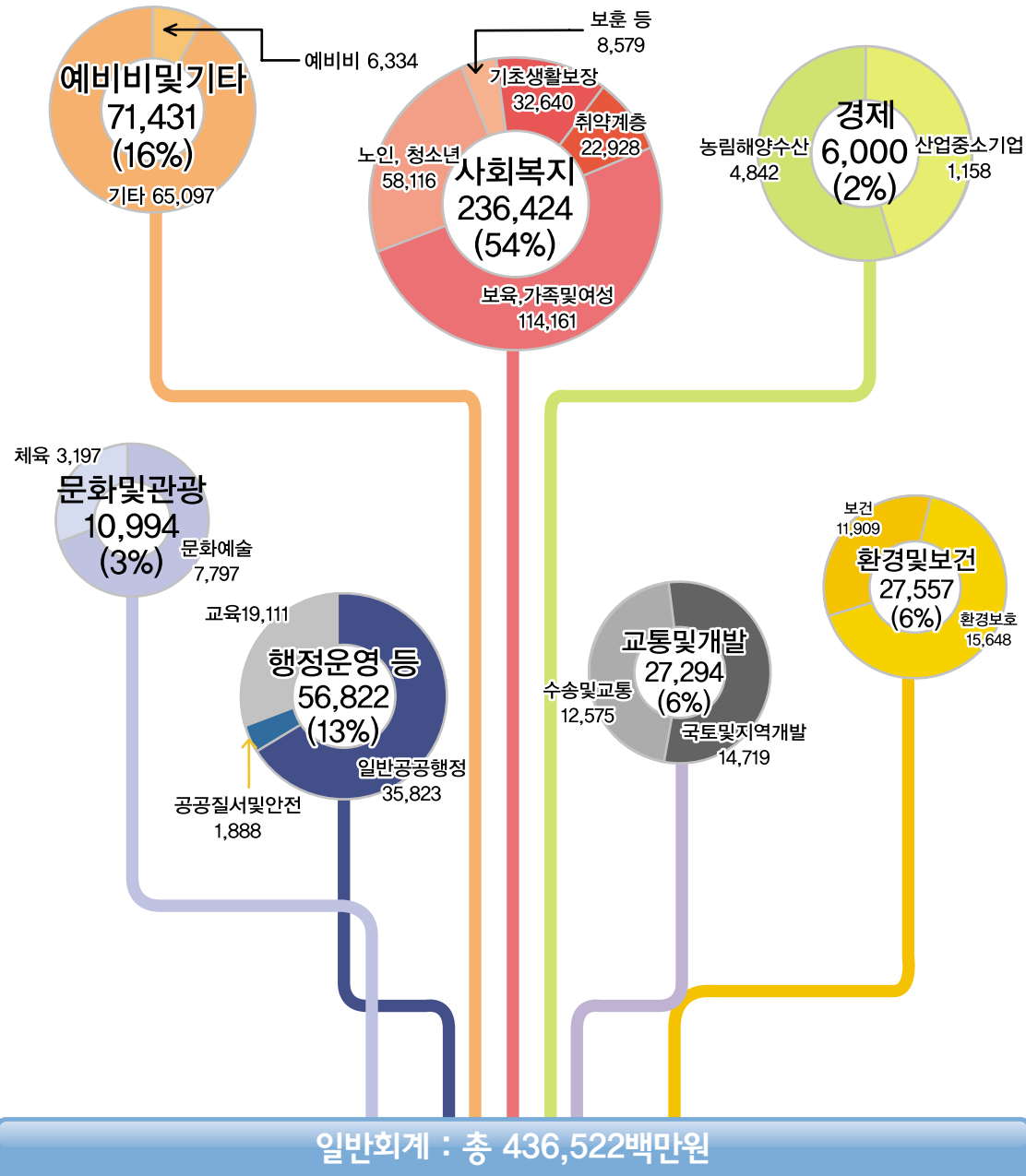
단위 : 억원

구 분	인천시	중구	동구	남구	연수구	남동구	부평구	계양구	서구
예산 규모	78,373	2,486	1,428	4,024	3,157	5,097	5,038	3,162	4,548
자체세입	지방세	24,502	869	154	569	837	1,015	724	397
	세외수입	8,987	166	52	196	156	366	297	307
자립도	63.6	45.6	14.8	19.4	32.9	29.4	20.8	19.5	36.8

※ 예산규모 : 일반, 특별회계

## 5 한눈에 보는 2014년 서구 예산

단위 : 백만원



## 6 조기상환 및 효율적인 채무관리를 통한 건전재정 운영

단위 : 백만원



### 01 채무현황

연도별	발행액			상환액	잔액	차입선	비고
	계	석남녹지	가좌녹지				
합계	50,700	32,400	18,300	19,443	31,257		시부담액(151억)
2004	3,530	1,000	2,530	3,530	0	지역개발기금	
2005	8,237	5,940	2,297	8,237	0	지역개발기금	
2006	5,793	3,390	2,403	5,793	0	공자기금	
2007	13,332	6,062	7,270	1,883	11,449	지역개발기금	시부담액(37억)
2009	11,800	8,000	3,800	0	11,800	NH농협은행	시부담액(67억)
2010	8,008	8,008	-	0	8,008	NH농협은행	시부담액(47억)

### 02 상환내역

연도	합계	2009	2010	2011	2012	2013
상환금액	19,443	3,530	2,624	2,997	2,353	7,939

### 03 채무전망(연말 기준)

